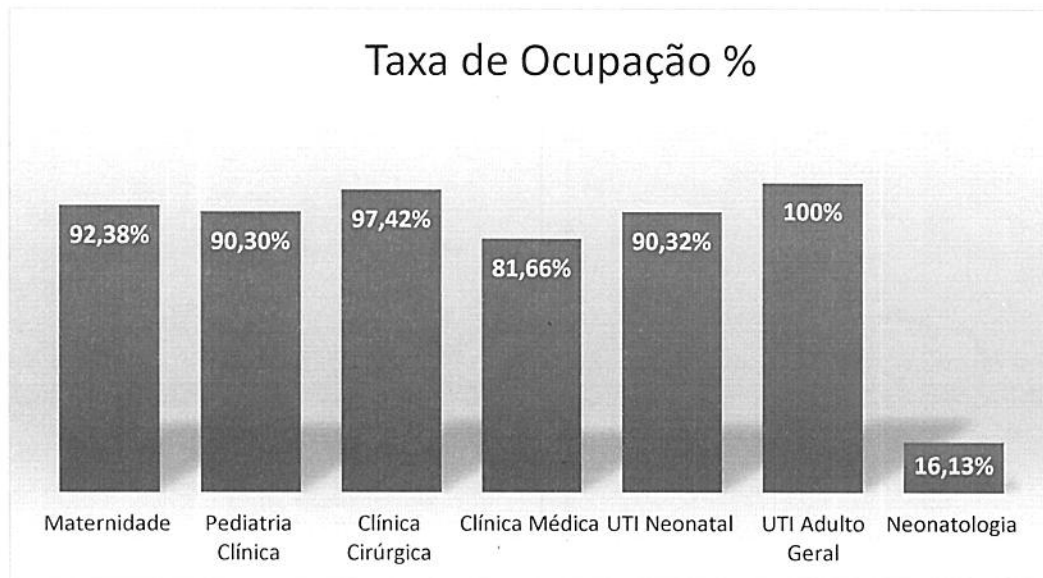




RELATÓRIO DE GESTÃO - JULHO/2023

1. Leito Hospitalares e Taxa de Ocupação

Unidades	Nº de leitos hospitalares SUS	Taxa de ocupação %
Maternidade	11	92,38%
Pediatria Clínica	06	90,30%
Clínica Cirúrgica	15	97,42%
Clínica Médica	19	81,66%
UTI Neonatal	04	90,32%
UTI Adulto Geral	16	100%
Neonatologia	02	16,13%
GERAL	73	85,66%

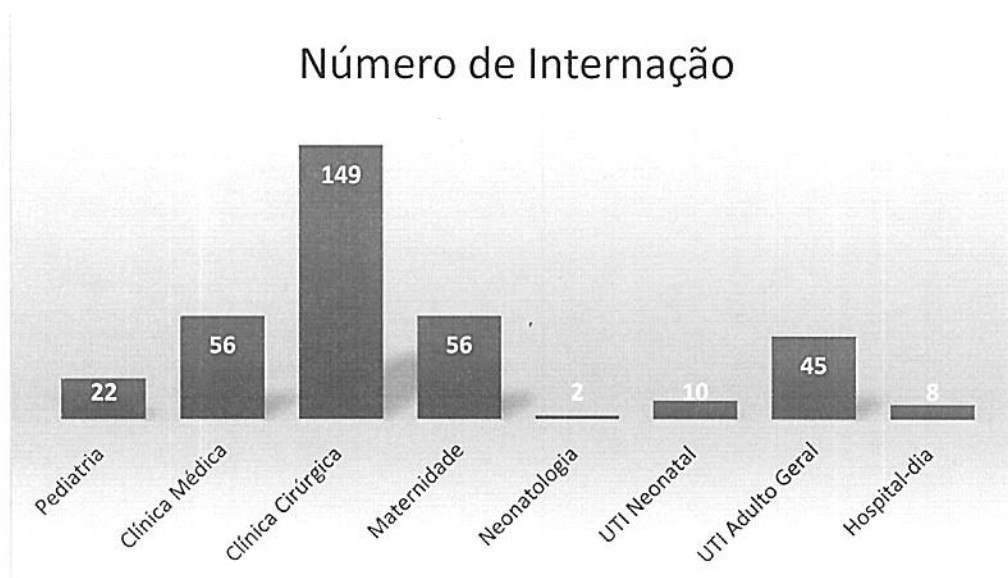




Indicadores/2023

2. Número de Internações

Unidades	Nº de internação
Pediatria	22
Clínica Médica	56
Clínica Cirúrgica	149
Maternidade	56
Neonatologia	2
UTI Neonatal	10
UTI Adulto Geral	45
Hospital-dia	08
TOTAL	348



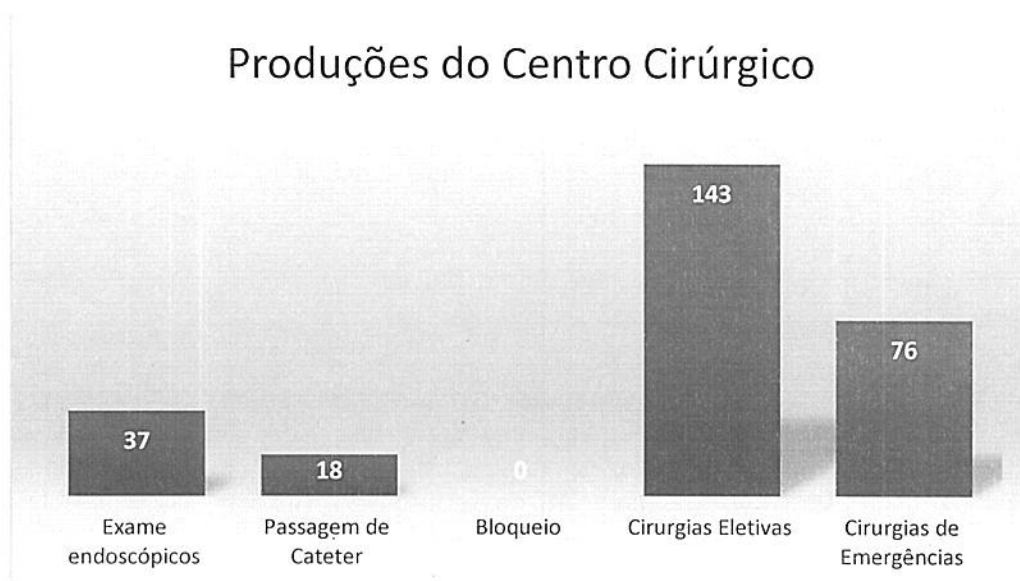
Handwritten signature and initials.



Indicadores/2023

3. Produções do Centro Cirúrgico

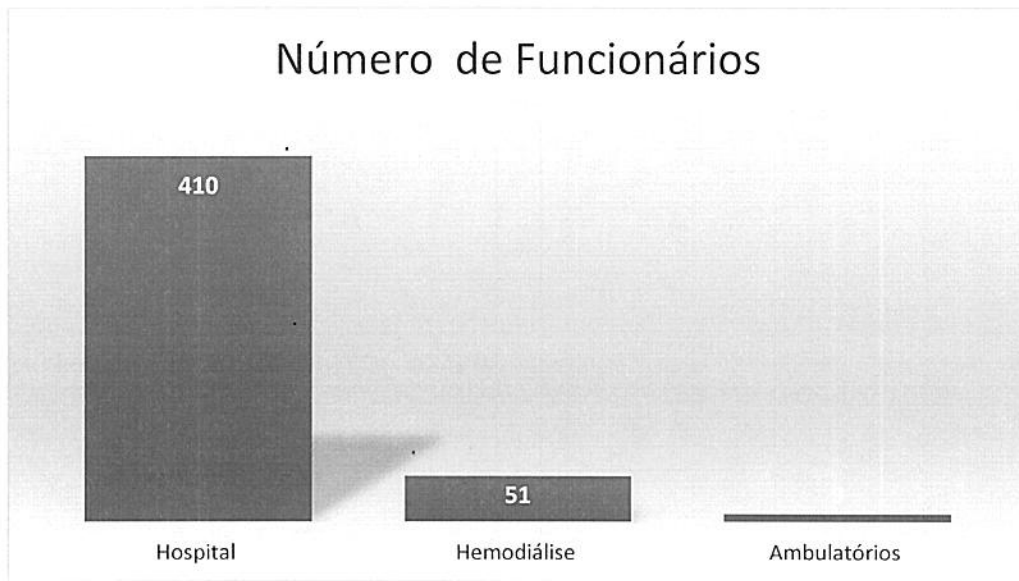
Procedimentos	Quantidade
Exame endoscópico	37
Passagem de Cateter	18
Bloqueio	0
Cirurgias Eletivas	143
Cirurgias de Emergências	76
TOTAL	274





4. Distribuição de Colaboradores

Número de Funcionários	
Hospital	410
Hemodiálise	51
Ambulatórios	09
TOTAL	470






Indicadores/2023

Mogi Mirim – SP, 14 de Agosto de 2023

	Julho	Agosto	Setembro	Outubro	Novembro	Dezembro
Número Total de leitos	76					
Número de leitos SUS	73					
Número de leitos UTI	16					
Número de colaboradores	470					
Número de Médicos	142					
Número de Internações						
	Julho	Agosto	Setembro	Outubro	Novembro	Dezembro
Pediatria	22					
Clínica Médica	56					
Clínica cirúrgica	149					
Maternidade	56					
Neonatologia	2					
UTI Neonatal	10					
UTI adulto	45					
Hospital-dia	8					
Total	348					
Ambulatório						
	Julho	Agosto	Setembro	Outubro	Novembro	Dezembro
Atendimentos Pronto Socorro	632					
Atendimentos Amb. Ortopedia	532					
Atendimentos amb. Neurologia	129					
Atendimentos Amb. Neonatal	5					
Nº Sessões de diálise	2.178					
Produção Centro Cirúrgico						
	Julho	Agosto	Setembro	Outubro	Novembro	Dezembro
Exames endoscópicos	37					
Passagem de Cateter	18					
Bloqueio	0					
Cirurgias eletivas	143					
Cirurgias Emergência	76					
Total	274					
Maternidade						
	Julho	Agosto	Setembro	Outubro	Novembro	Dezembro
N.º de partos normais	12					
N.º de partos cesária	48					
N.º total de partos	60					
Taxa de Cesáreas	80,00%					
Exames						
	Julho	Agosto	Setembro	Outubro	Novembro	Dezembro
Exames Raio X	1.901					
Mamografia	129					
Tomografia	532					
Ultrassom	284					
Total	2.846					
Apoio						
	Julho	Agosto	Setembro	Outubro	Novembro	Dezembro
Quilo Roupa lavada Geral	12.300,81					
Quilo Roupa lavada Centro Cirúrgico	2.428,45					
Quilo Roupa lavada UTI	2.968,10					
Nº refeições servidas	11.160					
Taxa de Ocupação						
	Julho	Agosto	Setembro	Outubro	Novembro	Dezembro
Maternidade	92,38%					
Pediatria	90,30%					
Clínica Cirúrgica	97,42%					
Clínica Médica	81,66%					
UTI Neonatal	90,32%					
UTI Adulto	100,00%					
Geral	85,66%					


Renata Helena Carpanelli
Gerente Assistencial


Viviane Paula Martins Miranda
Gerente de Operações INCS