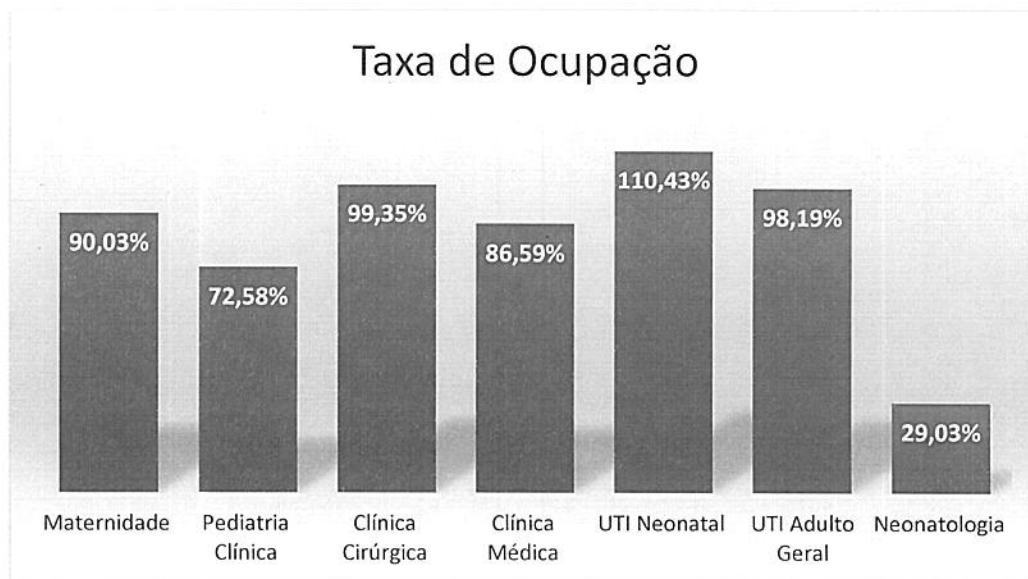




## RELATÓRIO DE GESTÃO - AGOSTO/2023

### 1. Leito Hospitalares e Taxa de Ocupação

<b>Unidades</b>	<b>Nº de leitos hospitalares SUS</b>	<b>Taxa de ocupação %</b>
Maternidade	11	90,03%
Pediatria Clínica	06	72,58%
Clínica Cirúrgica	15	99,35%
Clínica Médica	19	86,59%
UTI Neonatal	04	110,43%
UTI Adulto Geral	16	98,19%
Neonatologia	02	29,03%
<b>GERAL</b>	<b>73</b>	<b>93,05%</b>

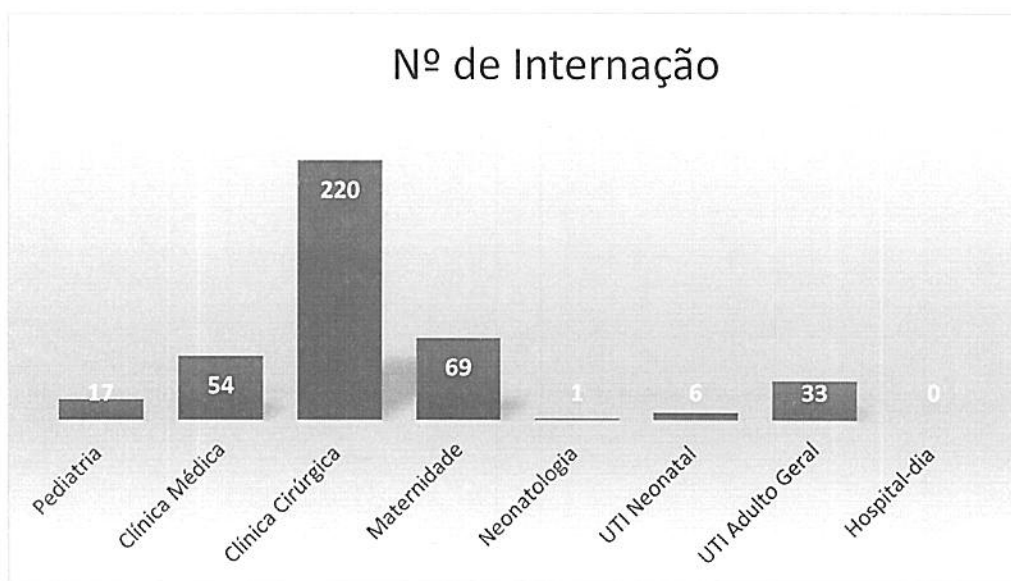




## Indicadores/2023

### 2. Número de Internações

<b>Unidades</b>	<b>Nº de internação</b>
Pediatria	17
Clínica Médica	54
Clínica Cirúrgica	220
Maternidade	69
Neonatologia	1
UTI Neonatal	6
UTI Adulto Geral	33
Hospital-dia	0
<b>TOTAL</b>	<b>400</b>

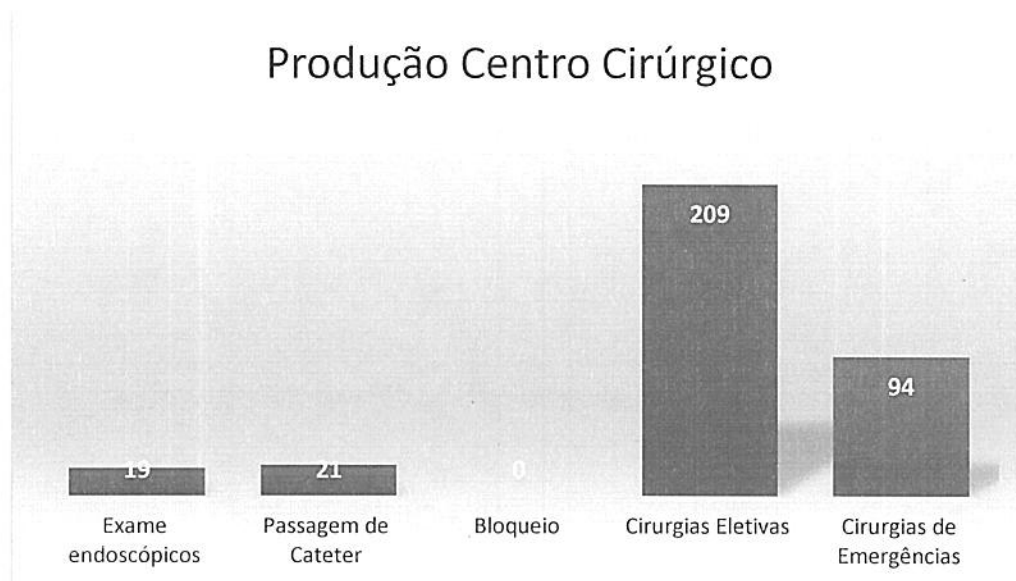




## Indicadores/2023

### 3. Produções do Centro Cirúrgico

<b>Procedimentos</b>	<b>Quantidade</b>
Exame endoscópico	19
Passagem de Cateter	21
Bloqueio	0
Cirurgias Eletivas	209
Cirurgias de Emergências	94
<b>TOTAL</b>	<b>343</b>

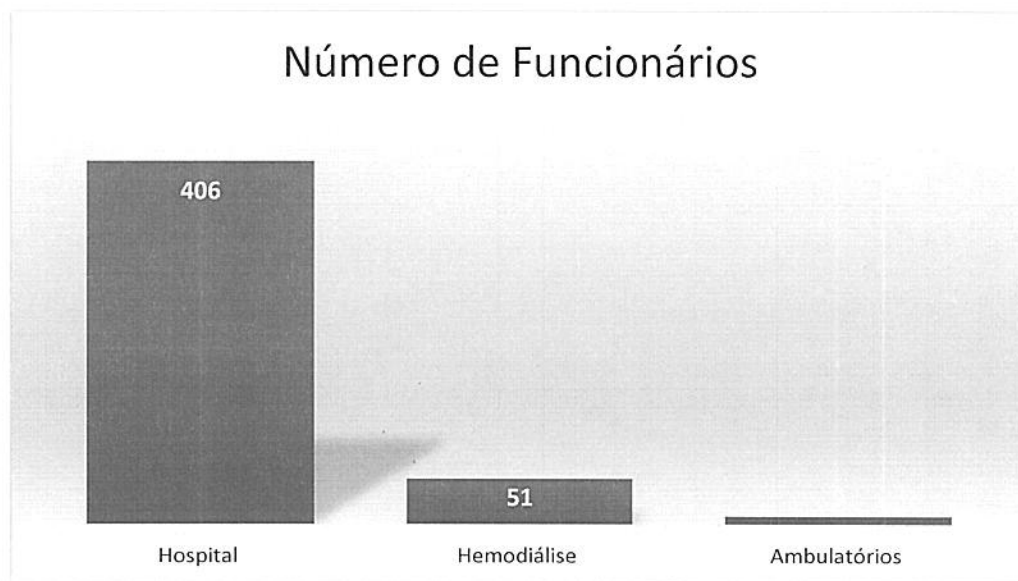




## Indicadores/2023

### 4. Distribuição de Colaboradores

<b>Número de Funcionários</b>	
Hospital	406
Hemodiálise	51
Ambulatórios	09
<b>TOTAL</b>	<b>466</b>






# Indicadores/2023

Mogi Mirim – SP, 11 de Setembro de 2023

	Julho	Agosto	Setembro	Outubro	Novembro	Dezembro
Número Total de leitos	76	76				
Número de leitos SUS	73	73				
Número de leitos UTI	16	16				
Número de colaboradores	470	466				
Número de Médicos	142	154				
<b>Número de Internações</b>						
	Julho	Agosto	Setembro	Outubro	Novembro	Dezembro
Pediatria	22	17				
Clínica Médica	56	54				
Clínica cirúrgica	149	220				
Maternidade	56	69				
Neonatologia	2	1				
UTI Neonatal	10	6				
UTI adulto	45	33				
Hospital-dia	8	0				
<b>Total</b>	<b>348</b>	<b>400</b>				
<b>Ambulatório</b>						
	Julho	Agosto	Setembro	Outubro	Novembro	Dezembro
Atendimentos Pronto Socorro	632	955				
Atendimentos Amb. Ortopedia	532	509				
Atendimentos amb. Neurologia	129	145				
Atendimentos Amb. Neonatal	5	13				
Nº Sessões de diálise	2.178	2.254				
<b>Produção Centro Cirúrgico</b>						
	Julho	Agosto	Setembro	Outubro	Novembro	Dezembro
Exames endoscópicos	37	19				
Passagem de Cateter	18	21				
Bloqueio	0	0				
Cirurgias eletivas	143	209				
Cirurgias Emergência	76	94				
<b>Total</b>	<b>274</b>	<b>343</b>				
<b>Maternidade</b>						
	Julho	Agosto	Setembro	Outubro	Novembro	Dezembro
N.º de partos normais	12	12				
N.º de partos cesária	48	44				
<b>N.º total de partos</b>	<b>60</b>	<b>56</b>				
<b>Taxa de Cesáreas</b>	<b>80,00%</b>	<b>78,57%</b>				
<b>Exames</b>						
	Julho	Agosto	Setembro	Outubro	Novembro	Dezembro
Exames Raio X	1.901	1.553				
Mamografia	129	137				
Tomografia	532	513				
Ultrassom	284	850				
<b>Total</b>	<b>2.846</b>	<b>3.053</b>				
<b>Apoio</b>						
	Julho	Agosto	Setembro	Outubro	Novembro	Dezembro
Quilo Roupa lavada Geral	12.300,81	11.872,50				
Quilo Roupa lavada Centro Cirúrgico	2.428,45	2.594,20				
Quilo Roupa lavada UTI	2.968,10	2.086,35				
Nº refeições servidas	11.160	10.916				
<b>Taxa de Ocupação</b>						
	Julho	Agosto	Setembro	Outubro	Novembro	Dezembro
Maternidade	92,38%	90,03%				
Pediatria	90,30%	72,58%				
Clínica Cirúrgica	97,42%	99,35%				
Clínica Médica	81,66%	86,59%				
UTI Neonatal	90,32%	110,43%				
UTI Adulto	100,00%	98,19%				
Geral	85,66%	93,05%				

  
Renata Helena Carpanelli  
Gerente Assistencial

  
Viviane Paula Martins Miranda  
Gerente de Operações INCS