

**RELATÓRIO DE GESTÃO REFERENTE À JUNHO /2023**

1 – Leito Hospitalares e Taxa de Ocupação

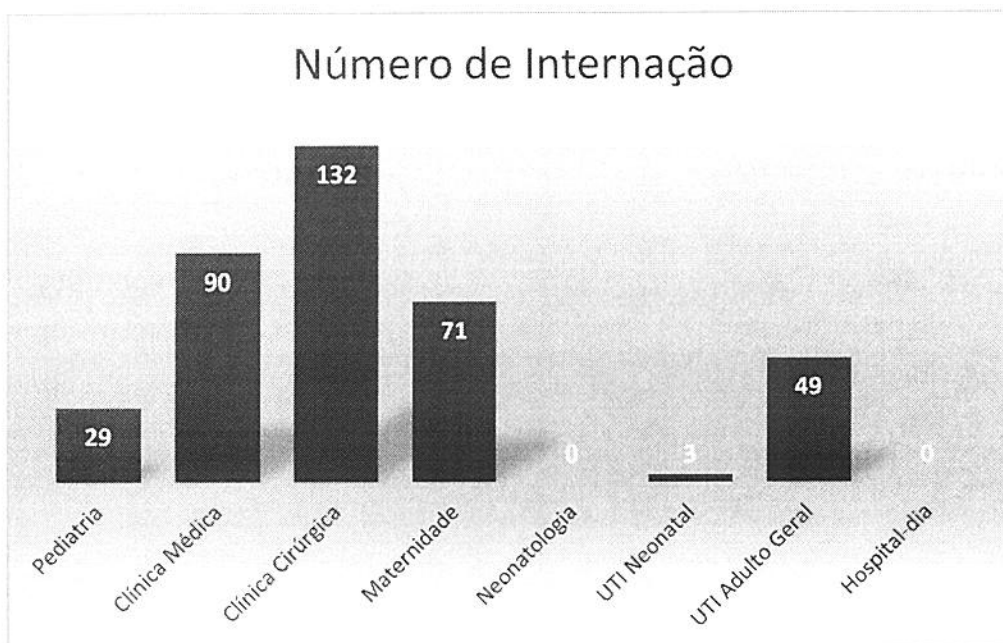
| Unidades          | N.º de leitos hospitalares SUS | Taxa de ocupação % |
|-------------------|--------------------------------|--------------------|
| Maternidade       | 11                             | 90,00%             |
| Pediatria Clínica | 6                              | 95,56%             |
| Clínica Cirúrgica | 15                             | 99,56%             |
| Clínica Médica    | 19                             | 99,47%             |
| UTI Neonatal      | 04                             | 96,11%             |
| UTI Adulto Geral  | 16                             | 96,33%             |
| Neonatologia      | 02                             | 00,00%             |
| <b>TOTAL</b>      | <b>73</b>                      | <b>93,33%</b>      |





2 – Números de Internações

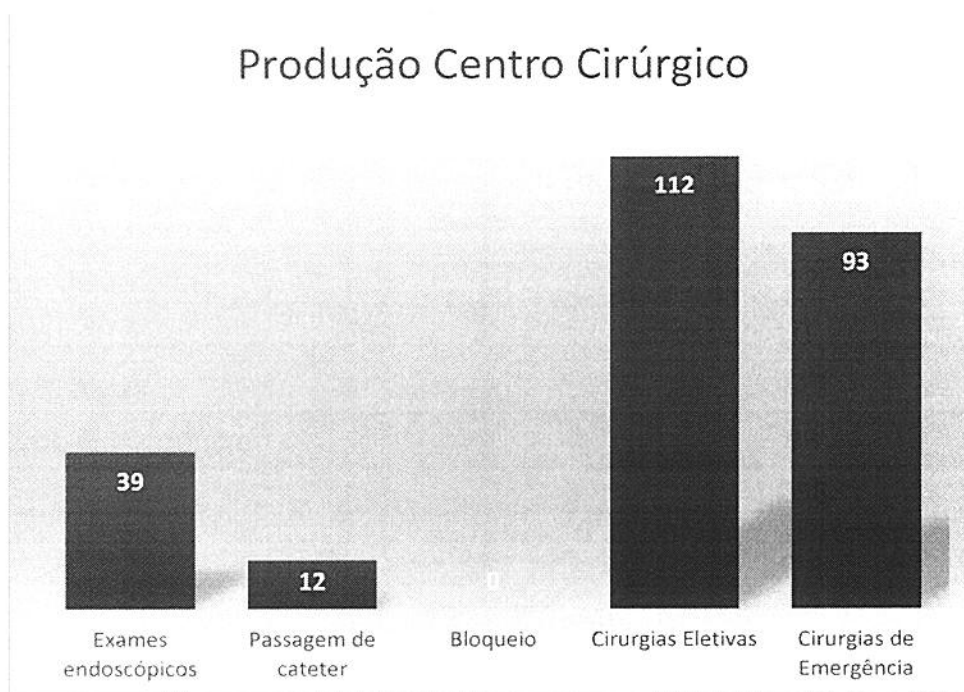
| UNIDADES          | NÚMERO DE INTERNAÇÃO |
|-------------------|----------------------|
| Pediatria         | 29                   |
| Clínica Médica    | 90                   |
| Clínica Cirúrgica | 132                  |
| Maternidade       | 71                   |
| Neonatologia      | 0                    |
| UTI Neonatal      | 3                    |
| UTI Adulto Geral  | 49                   |
| Hospital-dia      | 0                    |
| <b>TOTAL</b>      | <b>374</b>           |





3 – Produções do Centro Cirúrgico


| PROCEDIMENTOS           | QUANTIDADE |
|-------------------------|------------|
| Exames endoscópicos     | 39         |
| Passagem de cateter     | 12         |
| Bloqueio                | 0          |
| Cirurgias Eletivas      | 112        |
| Cirurgias de Emergência | 93         |
| <b>TOTAL</b>            | <b>256</b> |





4 – Distribuições de Colaboradores

| NÚMERO DE FUNCIONÁRIOS |            |
|------------------------|------------|
| Hospital               | 396        |
| Hemodiálise            | 51         |
| Ambulatórios           | 9          |
| <b>Total</b>           | <b>456</b> |



Mogi Mirim – SP, 22 de agosto de 2023



| INCS   |               | Indicadores 2023 |               |               |               |               |  |
|--|---------------|------------------|---------------|---------------|---------------|---------------|--|
|  | Janeiro       | Fevereiro        | Março         | Abril         | Maió          | Junho         |  |
| Número Total de leitos   | 71            | 76               | 76            | 76            | 76            | 76            |  |
| Número de leitos SUS   | 67            | 73               | 73            | 73            | 73            | 73            |  |
| Número de leitos UTI   | 14            | 16               | 16            | 16            | 16            | 16            |  |
| Número de colaboradores  | 445           | 455              | 454           | 446           | 453           | 444           |  |
| Número de Médicos  | 140           | 141              | 147           | 146           | 142           | 153           |  |
| <b>Número de Internações</b>                                   |               |                  |               |               |               |               |  |
|  | Janeiro       | Fevereiro        | Março         | Abril         | Maió          | Junho         |  |
| Pediatria  | 24            | 22               | 31            | 30            | 20            | 29            |  |
| Clínica Médica   | 59            | 53               | 64            | 52            | 74            | 90            |  |
| Clínica cirúrgica  | 83            | 86               | 87            | 114           | 159           | 132           |  |
| Maternidade  | 64            | 71               | 77            | 60            | 68            | 71            |  |
| Neonatologia   | 0             | 0                | 0             | 0             | 0             | 0             |  |
| UTI Neonatal   | 8             | 8                | 7             | 6             | 9             | 3             |  |
| UTI adulto   | 31            | 34               | 31            | 20            | 30            | 31            |  |
| UTI Adulto II  |               | 10               | 17            | 18            | 20            | 18            |  |
| Hospital-dia   | 29            | 65               | 54            | 0             | 0             | 0             |  |
| <b>Total:</b>  | <b>298</b>    | <b>394</b>       | <b>368</b>    | <b>300</b>    | <b>380</b>    | <b>374</b>    |  |
| <b>Ambulatório</b>   |               |                  |               |               |               |               |  |
|  | Janeiro       | Fevereiro        | Março         | Abril         | Maió          | Junho         |  |
| Atendimentos Pronto Socorro                                    | 706           | 718              | 684           | 564           | 686           | 666           |  |
| Atendimentos Amb. Ortopedia                                    | 451           | 392              | 516           | 412           | 474           | 484           |  |
| Atendimentos amb. Neurologia                                   | 149           | 135              | 170           | 127           | 141           | 141           |  |
| Atendimentos Amb. Neonatal                                     | 10            | 8                | 9             | 9             | 13            | 11            |  |
| Nº Sessões de diálise  | 2.144         | 2.041            | 2.265         | 2.075         | 2.230         | 2.148         |  |
| <b>Produção Centro Cirúrgico</b>                               |               |                  |               |               |               |               |  |
|  | Janeiro       | Fevereiro        | Março         | Abril         | Maió          | Junho         |  |
| Exames endoscópicos  | 37            | 28               | 46            | 37            | 46            | 39            |  |
| Passagem de Cateter  | 7             | 5                | 4             | 5             | 1             | 12            |  |
| Bloqueio   | 0             | 0                | 0             | 0             | 0             | 0             |  |
| Cirurgias eletivas   | 97            | 95               | 100           | 77            | 129           | 112           |  |
| Cirurgias Emergência   | 121           | 132              | 162           | 99            | 122           | 93            |  |
| <b>Total</b>   | <b>262</b>    | <b>260</b>       | <b>312</b>    | <b>218</b>    | <b>298</b>    | <b>256</b>    |  |
| <b>Maternidade</b>   |               |                  |               |               |               |               |  |
|  | Janeiro       | Fevereiro        | Março         | Abril         | Maió          | Junho         |  |
| N.º de partos normais  | 10            | 9                | 15            | 14            | 10            | 12            |  |
| N.º de partos cesária  | 40            | 63               | 43            | 31            | 41            | 49            |  |
| <b>N.º total de partos</b>                                     | <b>50</b>     | <b>72</b>        | <b>58</b>     | <b>45</b>     | <b>51</b>     | <b>61</b>     |  |
| <b>Taxa de Cesáreas</b>  | <b>80,00%</b> | <b>87,50%</b>    | <b>74,14%</b> | <b>68,89%</b> | <b>80,39%</b> | <b>80,33%</b> |  |
| <b>Exames</b>  |               |                  |               |               |               |               |  |
|  | Janeiro       | Fevereiro        | Março         | Abril         | Maió          | Junho         |  |
| Exames Ralo X  | 1.492         | 1.324            | 1.407         | 1.381         | 1.379         | 1.415         |  |
| Mamografia   | 91            | 94               | 87            | 85            | 82            | 121           |  |
| Tomografia   | 320           | 237              | 332           | 225           | 373           | 438           |  |
| Ultrassom  | 459           | 598              | 510           | 557           | 507           | 372           |  |
| <b>Total</b>   | <b>2.362</b>  | <b>2.253</b>     | <b>2.336</b>  | <b>2.248</b>  | <b>2.341</b>  | <b>2.346</b>  |  |
| <b>Apoio</b>   |               |                  |               |               |               |               |  |
|  | Janeiro       | Fevereiro        | Março         | Abril         | Maió          | Junho         |  |
| Quilo Roupa lavada Geral                                       | 11.235,50     | 10.819,39        | 12.605,97     | 11.391,14     | 13.121,45     | 13.894,45     |  |
| Quilo Roupa lavada Centro Cirúrgico                            | 2.819,76      | 2.870,70         | 2.980,84      | 2.390,71      | 2.976,35      | 2.548,60      |  |
| Quilo Roupa lavada UTI   | 2.230,06      | 2.519,65         | 3.252,65      | 3.198,78      | 3.645,75      | 3.379,00      |  |
| Nº refeições servidas  | 9.041         | 9.147            | 7.545         | 10.223        | 11.780        | 9.547         |  |
| Nº fórmulas servidas (UTI Neonatal, Maternidade e Berçário) ML | 164,00        | 876,00           | 92,00         | 89,00         | 168,00        | 201,00        |  |
| <b>Taxa de Ocupação</b>  |               |                  |               |               |               |               |  |
|  | Janeiro       | Fevereiro        | Março         | Abril         | Maió          | Junho         |  |
| Maternidade  | 51,32%        | 54,25%           | 48,09%        | 94,55%        | 95,89%        | 90,00%        |  |
| Pediatria  | 26,34%        | 35,24%           | 43,54%        | 94,44%        | 87,63%        | 95,56%        |  |
| Clínica Cirúrgica  | 72,74%        | 44,52%           | 74,84%        | 89,33%        | 96,77%        | 99,56%        |  |
| Clínica Médica   | 71,31%        | 66,72%           | 71,31%        | 98,25%        | 87,61%        | 99,47%        |  |
| UTI Neonatal   | 76,61%        | 121,00%          | 119,35%       | 97,78%        | 89,78%        | 96,11%        |  |
| UTI Adulto   | 93,23%        | 97,38%           | 92,54%        | 89,33%        | 91,29%        | 96,33%        |  |
| <b>Gerai</b>   | <b>64,23%</b> | <b>69,85%</b>    | <b>68,97%</b> | <b>90,43%</b> | <b>88,53%</b> | <b>93,33%</b> |  |

Renata Helena Carpanelli  
 COREN/SP 531270-ENF  
 Renata Helena Carpanelli  
 Gerente Assistencial

Viviane Paula Martins Miranda  
 Gerente de Operações INCS