



MUNICÍPIO DE MOGI MIRIM
Estado de São Paulo
SECRETARIA DE SAÚDE
EQUIPE DE INTERVENÇÃO DO SERVIÇO SUS SANTA CASA

RELATÓRIO DE GESTÃO REFERENTE À DEZEMBRO /2022

1 – Leito Hospitalares e Taxa de Ocupação

Unidades	N.º de leitos hospitalares SUS	Taxa de ocupação %
Maternidade	11	43,99
Pediatria Clínica	6	28,49
Clínica Cirúrgica	15	65,16
Clínica Médica	19	75,04
UTI Neonatal	04	83,87
UTI Adulto Geral	10	91,61
Neonatologia	02	00,00
TOTAL	67	68,95%

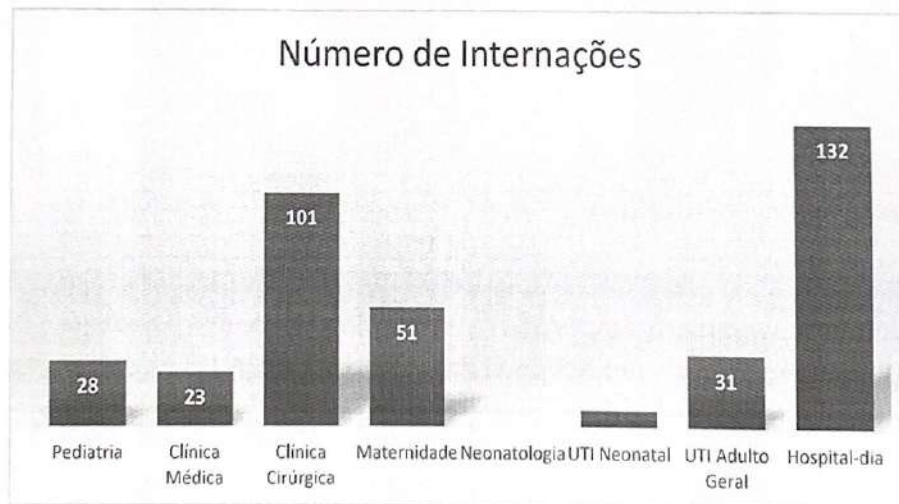




MUNICÍPIO DE MOGI MIRIM
Estado de São Paulo
SECRETARIA DE SAÚDE
EQUIPE DE INTERVENÇÃO DO SERVIÇO SUS SANTA CASA

2 – Números de Internações

UNIDADES	NÚMERO DE INTERNAÇÃO
Pediatria	28
Clínica Médica	23
Clínica Cirúrgica	101
Maternidade	51
Neonatologia	0
UTI Neonatal	7
UTI Adulto Geral	31
Hospital-dia	132
TOTAL	373

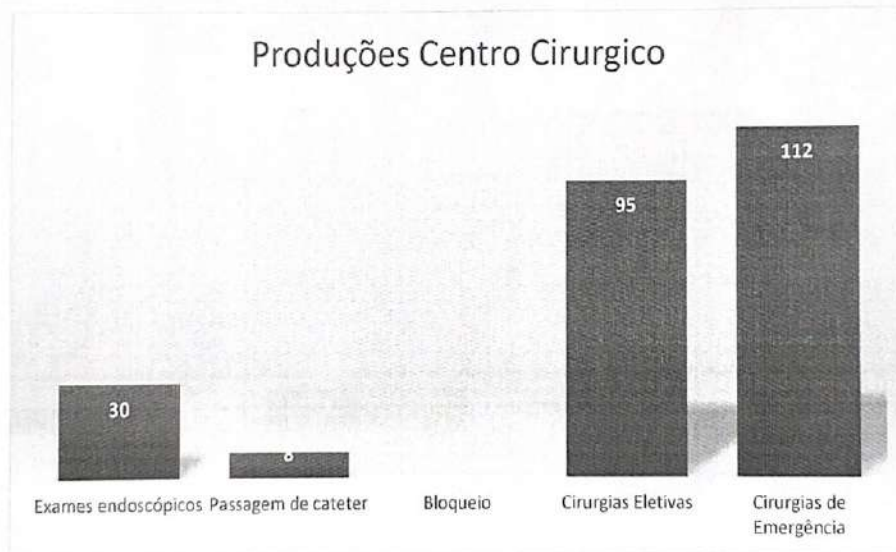




MUNICÍPIO DE MOGI MIRIM
Estado de São Paulo
SECRETARIA DE SAÚDE
EQUIPE DE INTERVENÇÃO DO SERVIÇO SUS SANTA CASA

3 – Produções do Centro Cirúrgico

PROCEDIMENTOS	QUANTIDADE
Exames endoscópicos	30
Passagem de cateter	8
Bloqueio	0
Cirurgias Eletivas	95
Cirurgias de Emergência	112
TOTAL	245






MUNICÍPIO DE MOGI MIRIM
Estado de São Paulo
SECRETARIA DE SAÚDE
EQUIPE DE INTERVENÇÃO DO SERVIÇO SUS SANTA CASA

4 – Distribuições de Colaboradores


NÚMERO DE FUNCIONÁRIOS	
Hospital	371
Hemodiálise	51
Ambulatórios	28
Total	450



Mogi Mirim – SP, 23 de janeiro de 2022.



MUNICÍPIO DE MOGI MIRIM
Estado de São Paulo
SECRETARIA DE SAÚDE
EQUIPE DE INTERVENÇÃO DO SERVIÇO SUS SANTA CASA

 Indicadores 2022						
	Julho	Agosto	Setembro	Outubro	Novembro	Dezembro
Número Total de leitos	70	70	70	70	70	72
Número de leitos SUS	67	67	67	67	67	69
Número de leitos UTI	10	10	10	10	10	12
Número de colaboradores	419	415	407	409	412	
Número de Médicos	134	123	131	132	129	
Número de internações						
	Julho	Agosto	Setembro	Outubro	Novembro	Dezembro
Pediatria	35	27	34	36	22	28
Clínica Médica	46	32	33	36	26	23
Clínica cirúrgica	100	145	126	141	137	101
Maternidade	64	77	68	58	55	51
Neonatologia	2	0	1	0	0	0
UTI Neonatal	8	8	11	5	10	7
UTI adulto	31	37	37	18	25	31
Hospital-dia	54	72	404	98	69	132
Total:	340	398	722	392	344	373
Obs: Dados coletados do mês de dezembro foram de 01/12/2022 À 26/12/2022						
Ambulatório						
	Julho	Agosto	Setembro	Outubro	Novembro	Dezembro
Atendimentos Pronto Socorro	972	1.175	1.415	1.044	1.011	892
Atendimentos Amb. Ortopedia	480	499	426	450	497	361
Atendimentos amb. Neurologia	113	105	116	131	112	64
Atendimentos Amb. Neonatal	8	11	8	8	12	9
Nº Sessões de diálise	2.174	2.251	2.137	2.165	2.166	2.225
Produção Centro Cirúrgico						
	Julho	Agosto	Setembro	Outubro	Novembro	Dezembro
Exames endoscópicos	39	44	33	40	22	30
Passagem de Cateter	3	3	9	8	1	8
Bloqueio	0	1	0	0	0	0
Cirurgias eletivas	125	185	153	195	165	95
Cirurgias Emergência	102	107	103	94	93	112
Total	269	340	298	337	281	245
Maternidade						
	Julho	Agosto	Setembro	Outubro	Novembro	Dezembro
N.º de partos normais	12	14	8	5	6	6
N.º de partos cesária	35	37	37	35	33	40
N.º total de partos	47	51	46	40	39	46
Taxa de Cesáreas	71,00%	72,00%	82,00%	87,00%	84,00%	86,00%
Exames						
	Julho	Agosto	Setembro	Outubro	Novembro	Dezembro
Exames Laboratoriais	8.978	9.239	8.969	10.514	11.076	
Exames Raio X	1.550	1.561	1.256	1.382	1.458	1.138
Mamografia	80	79	95	0	187	66
Tomografia	300	333	149	27	287	297
Ultrassom	466	386	445	352	360	317
Total	11.374	11.598	10.914	12.275	13.368	
Apoio						
	Julho	Agosto	Setembro	Outubro	Novembro	Dezembro
Nº O.S informática	76	85	109	120	83	
Quilo Roupa lavada Geral	11.930,90	11.796,14	11.569,02	11.795,60	11.363,85	11.863,01
Quilo Roupa lavada Centro Cirúrgico	3.382,20	3.327,40	3.065,20	3.359,25	3.210,27	2.868,93
Quilo Roupa lavada UTI	2.053,45	2.097,15	2.188,79	2.134,65	2.287,15	2.253,50
Nº refeições servidas	10.198	11.697	11.750	11.373	11.355	9.139
Nº fórmulas servidas (UTI Neonatal, Maternidade e Berçário) ML	97,00	22,00	91,00	165,00	21,00	164,00
Manutenção						
	Julho	Agosto	Setembro	Outubro	Novembro	Dezembro
Nº Manutenção Preventiva	24	28	28	28	26	
Nº Manutenção Corretiva	6	2	4	3	4	
Nº de OS abertas	127	173	127	102	109	
Nº de OS atendidas	101	147	90	54	72	
Taxa de Ocupação						
	Julho	Agosto	Setembro	Outubro	Novembro	Dezembro
Maternidade	51,32%	53,96%	51,52%	50,73%	50,61%	43,99%
Pediatria	22,04%	15,05%	22,78%	29,57%	23,89%	28,49%
Clínica Cirúrgica	66,02%	59,13%	67,34%	72,04%	75,33%	65,16%
Clínica Médica	63,33%	74,02%	84,21%	69,78%	72,46%	75,04%
UTI Neonatal	79,03%	70,16%	30,83%	81,72%	80,83%	83,87%
UTI Adulto	95,81%	88,71%	92,33%	96,45%	91,67%	91,61%
Geral	65,28%	64,56%	71,79%	76,07%	74,67%	68,95%



MUNICÍPIO DE MOGI MIRIM
Estado de São Paulo
SECRETARIA DE SAÚDE
EQUIPE DE INTERVENÇÃO DO SERVIÇO SUS SANTA CASA

Renata Helena Carpanelli
Gerente Assistencial

Viviane Paula Martins Miranda
Gerente de Operações INCS