

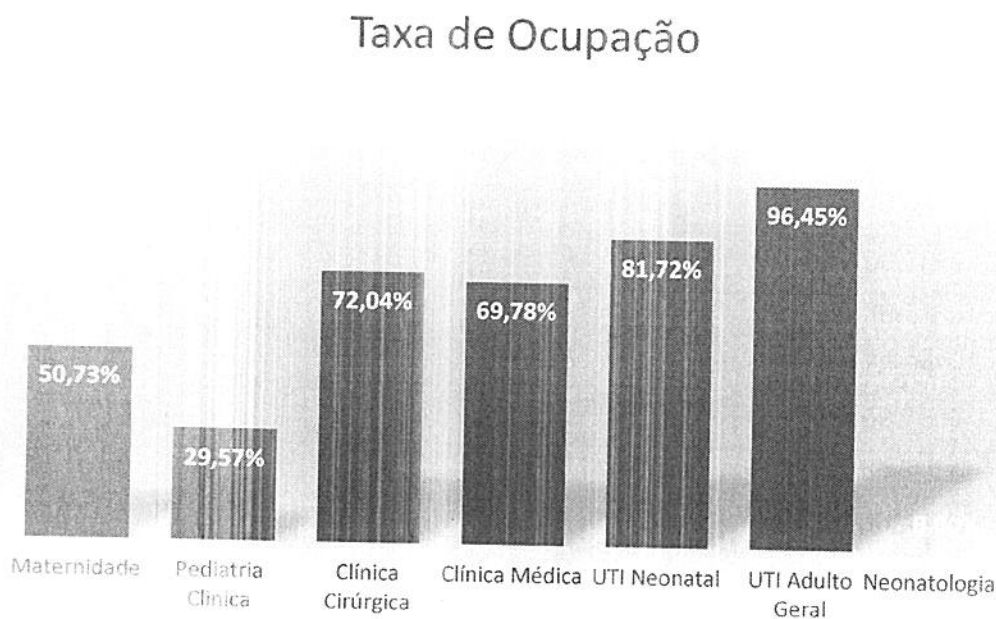


MUNICÍPIO DE MOGI MIRIM
Estado de São Paulo
SECRETARIA DE SAÚDE
EQUIPE DE INTERVENÇÃO DO SERVIÇO SUS SANTA CASA

RELATÓRIO DE GESTÃO REFERENTE À OUTUBRO /2022

1 – Leito Hospitalares e Taxa de Ocupação

Unidades	N.º de leitos hospitalares SUS	Taxa de ocupação %
Maternidade	11	50,73%
Pediatria Clínica	6	29,57%
Clínica Cirúrgica	15	72,04%
Clínica Médica	19	69,78%
UTI Neonatal	04	81,72%
UTI Adulto Geral	10	96,45%
Neonatologia	02	00,00%
TOTAL	67	76,07%

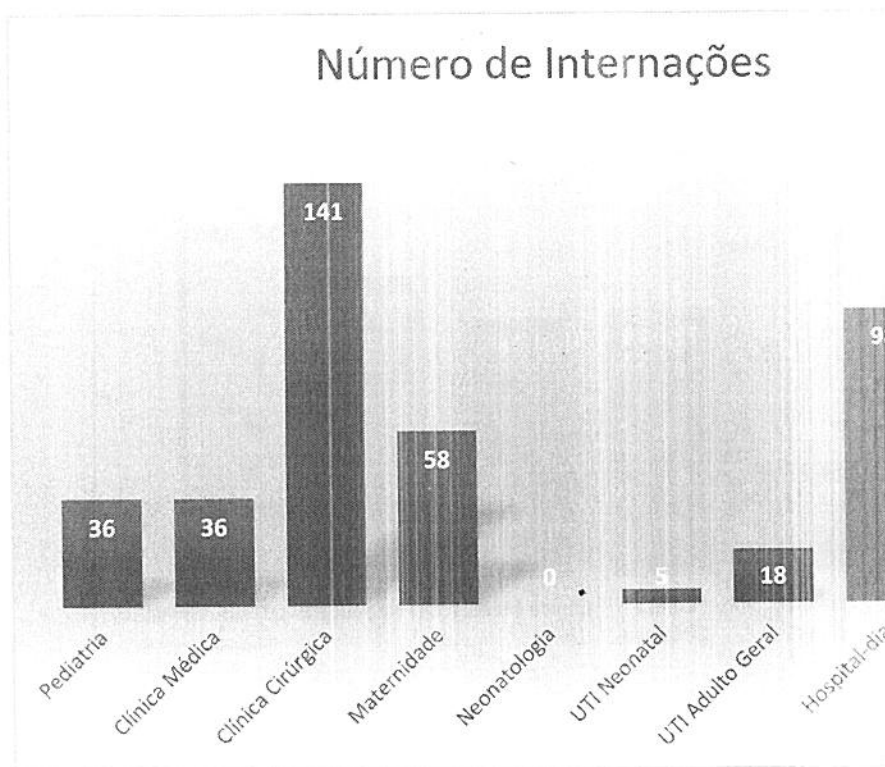




MUNICÍPIO DE MOGI MIRIM
Estado de São Paulo
SECRETARIA DE SAÚDE
EQUIPE DE INTERVENÇÃO DO SERVIÇO SUS SANTA CASA

2 – Números de Internações

UNIDADES	NÚMERO DE INTERNAÇÃO
Pediatria	36
Clínica Médica	36
Clínica Cirúrgica	141
Maternidade	58
Neonatologia	0
UTI Neonatal	5
UTI Adulto Geral	18
Hospital-dia	98
TOTAL	392



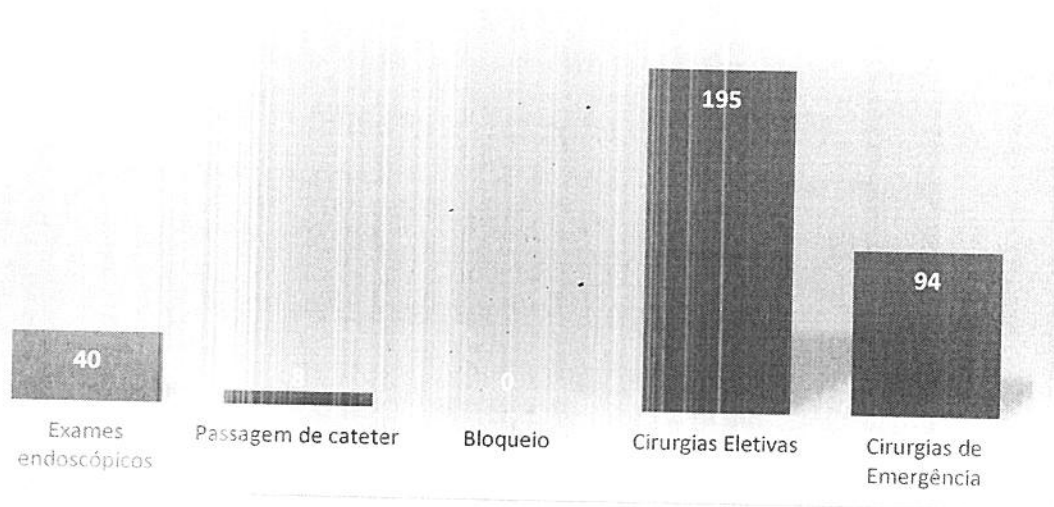


MUNICÍPIO DE MOGI MIRIM
Estado de São Paulo
SECRETARIA DE SAÚDE
EQUIPE DE INTERVENÇÃO DO SERVIÇO SUS SANTA CASA

3 – Produções do Centro Cirúrgico

PROCEDIMENTOS	QUANTIDADE
Exames endoscópicos	40
Passagem de cateter	8
Bloqueio	0
Cirurgias Eletivas	195
Cirurgias de Emergência	94
TOTAL	337

Produções do Centro Cirúrgico

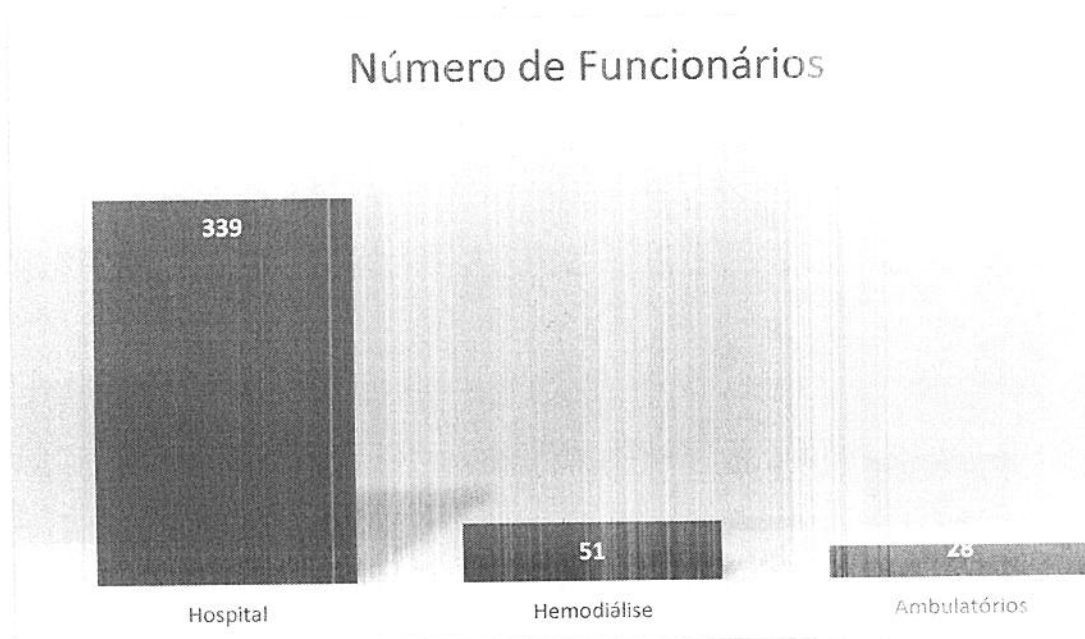




MUNICÍPIO DE MOGI MIRIM
Estado de São Paulo
SECRETARIA DE SAÚDE
EQUIPE DE INTERVENÇÃO DO SERVIÇO SUS SANTA CASA

4 – Distribuições de Colaboradores

NÚMERO DE FUNCIONÁRIOS	
Hospital	339
Hemodiálise	51
Ambulatórios	28
Total	418



Mogi Mirim – SP, 21 de novembro de 2022.



MUNICÍPIO DE MOGI MIRIM
Estado de São Paulo
SECRETARIA DE SAÚDE
EQUIPE DE INTERVENÇÃO DO SERVIÇO SUS SANTA CASA

Indicadores 2022						
	Julho	Agosto	Setembro	Outubro	Novembro	Dezembro
Número Total de leitos	70	70	70	70		
Número de leitos SUS	67	67	67	67		
Número de leitos UTI	10	10	10	10		
Número de colaboradores	419	415	407	409		
Número de Médicos	134	123	131			
Número de Internações						
	Julho	Agosto	Setembro	Outubro	Novembro	Dezembro
Pediatria	35	27	34	36		
Clínica Médica	46	32	33	36		
Clínica cirúrgica	100	145	126	141		
Maternidade	64	77	68	58		
Neonatologia	2	0	1	0		
UTI Neonatal	8	8	11	5		
UTI adulto	31	37	37	18		
Hospital-dia	54	72	404	98		
Total:	340	398	722	392		
Ambulatório						
	Julho	Agosto	Setembro	Outubro	Novembro	Dezembro
Atendimentos Pronto Socorro	972	1.175	1.415	1.044		
Atendimentos Amb. Ortopedia	480	499	426	450		
Atendimentos amb. Neurologia	113	105	116	131		
Atendimentos Amb. Neonatal	8	11	8	8		
Nº Sessões de diálise	2.174	2.251	2.137	2.165		
Produção Centro Cirúrgico						
	Julho	Agosto	Setembro	Outubro	Novembro	Dezembro
Exames endoscópicos	39	44	33	40		
Passagem de Cateter	3	3	9	8		
Bloqueio	0	1	0	0		
Cirurgias eletivas	125	185	153	195		
Cirurgias Emergência	102	107	103	94		
Total	269	340	298	337		
Maternidade						
	Julho	Agosto	Setembro	Outubro	Novembro	Dezembro
N.º de partos normais	12	14	8	5		
N.º de partos cesária	35	37	37	35		
N.º total de partos	47	51	46	40		
Taxa de Cesáreas	71,00%	72,00%	82,00%	87,00%		
Exames						
	Julho	Agosto	Setembro	Outubro	Novembro	Dezembro
Exames Laboratoriais	8.978	9.239	8.969	10.514		
Exames Raio X	1.550	1.561	1.256	1.382		
Mamografia	80	79	95	0		
Tomografia	300	333	149	27		
Ultrassom	466	386	445	352		
Total	11.374	11.598	10.914	12.275		
Apoio						
	Julho	Agosto	Setembro	Outubro	Novembro	Dezembro
Nº O.S informática	76	85	109	120		
Quilo Roupa lavada Geral	11.930,90	11.796,14	11.569,02	11.795,60		
Quilo Roupa lavada Centro Cirúrgico	3.382,20	3.327,40	3.065,20	3.359,25		
Quilo Roupa lavada UTI	2.053,45	2.097,15	2.188,79	2.134,65		
Nº refeições servidas	10.198	11.697	11.750	11.373		
Nº fórmulas servidas (UTI Neonatal, Maternidade e Berçário) ML	97,00	22,00	91,00	165,00		
Manutenção						
	Julho	Agosto	Setembro	Outubro	Novembro	Dezembro
Nº Manutenção Preventiva	24	28	28	28		
Nº Manutenção Corretiva	6	2	4	3		
Nº de OS abertas	127	173	127	102		
Nº de OS atendidas	101	147	90	54		
Taxa de Ocupação						
	Julho	Agosto	Setembro	Outubro	Novembro	Dezembro
Maternidade	51,32%	53,96%	51,52%	50,73%		
Pediatria	22,04%	15,05%	22,78%	29,57%		
Clínica Cirúrgica	66,02%	59,13%	67,34%	72,04%		
Clínica Médica	63,33%	74,02%	84,21%	69,78%		
UTI Neonatal	79,03%	70,16%	30,83%	81,72%		
UTI Adulto	95,81%	88,71%	92,33%	96,45%		



MUNICÍPIO DE MOGI MIRIM
Estado de São Paulo
SECRETARIA DE SAÚDE
EQUIPE DE INTERVENÇÃO DO SERVIÇO SUS SANTA CASA

Renata Helena Carpanelli
COREN/SP 531270-ENF

Renata Helena Carpanelli
Gerente Assistencial

José Carlos De Carli Junior
Administrador Hospitalar