



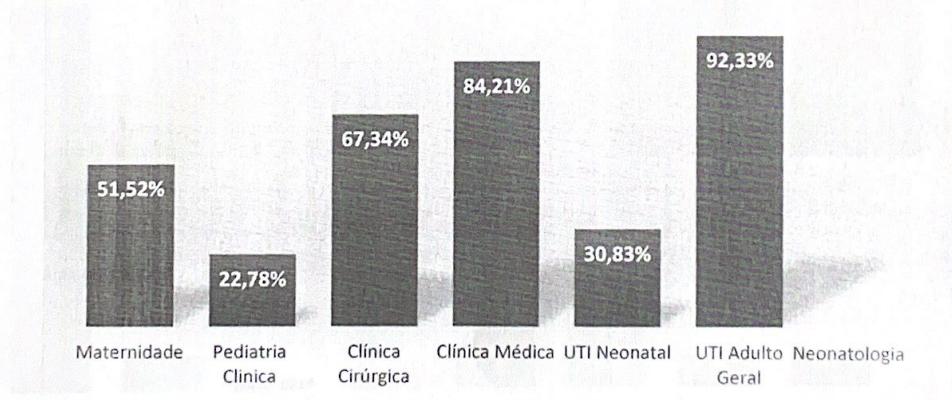
**MUNICÍPIO DE MOGI MIRIM**  
Estado de São Paulo  
**SECRETARIA DE SAÚDE**  
**EQUIPE DE INTERVENÇÃO DO SERVIÇO SUS SANTA CASA**

**RELATÓRIO DE GESTÃO REFERENTE À SETEMBRO /2022**

1 – Leito Hospitalares e Taxa de Ocupação

Unidades	N.º de leitos hospitalares SUS	Taxa de ocupação %
Maternidade	11	51,52%
Pediatria Clínica	6	22,78%
Clínica Cirúrgica	15	67,34%
Clínica Médica	19	84,21%
UTI Neonatal	04	30,83%
UTI Adulto Geral	10	92,33%
Neonatologia	02	00,00%
<b>TOTAL</b>	<b>67</b>	<b>71,93%</b>

Taxa de Ocupação



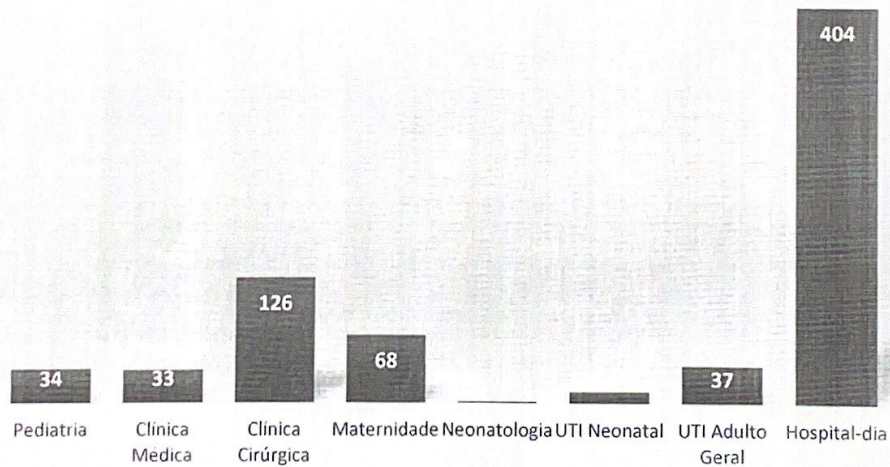


**MUNICÍPIO DE MOGI MIRIM**  
Estado de São Paulo  
**SECRETARIA DE SAÚDE**  
**EQUIPE DE INTERVENÇÃO DO SERVIÇO SUS SANTA CASA**

2 – Números de Internações

UNIDADES	NÚMERO DE INTERNAÇÃO
Pediatria	34
Clínica Médica	33
Clínica Cirúrgica	126
Maternidade	68
Neonatologia	1
UTI Neonatal	11
UTI Adulto Geral	37
Hospital-dia	404
<b>TOTAL</b>	<b>722</b>

Número de Internações

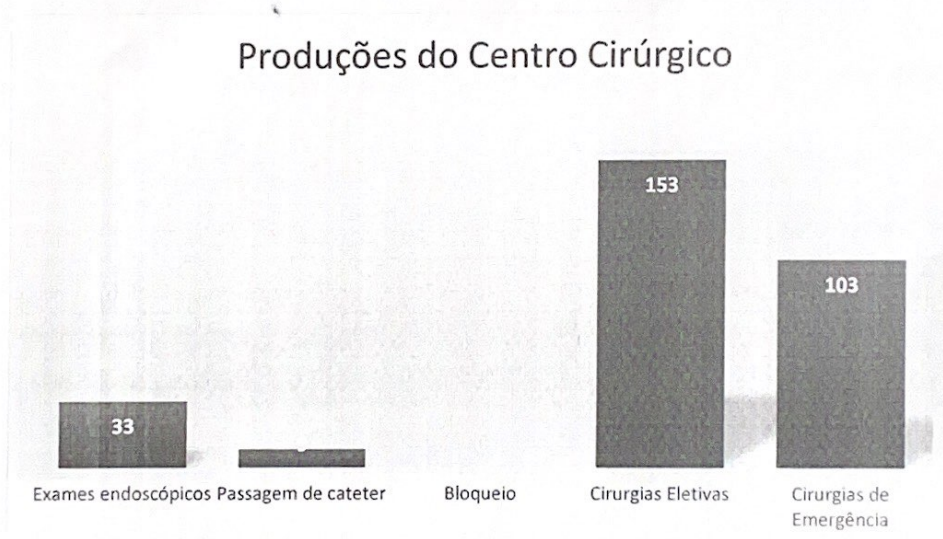




**MUNICÍPIO DE MOGI MIRIM**  
Estado de São Paulo  
**SECRETARIA DE SAÚDE**  
**EQUIPE DE INTERVENÇÃO DO SERVIÇO SUS SANTA CASA**

3 – Produções do Centro Cirúrgico

PROCEDIMENTOS	QUANTIDADE
Exames endoscópicos	33
Passagem de cateter	9
Bloqueio	0
Cirurgias Eletivas	153
Cirurgias de Emergência	103
<b>TOTAL</b>	<b>298</b>



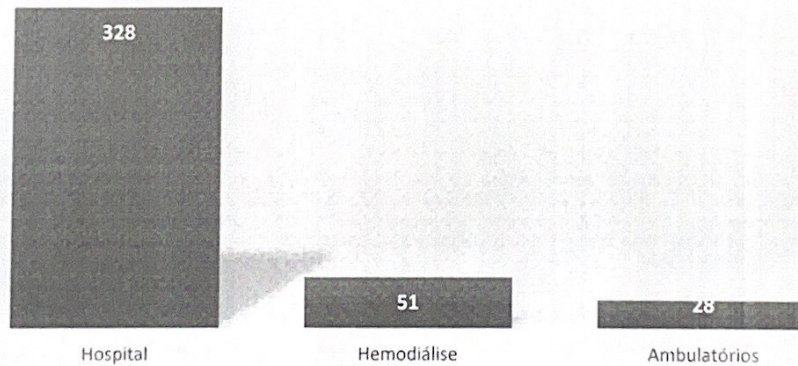


**MUNICÍPIO DE MOGI MIRIM**  
Estado de São Paulo  
SECRETARIA DE SAÚDE  
**EQUIPE DE INTERVENÇÃO DO SERVIÇO SUS SANTA CASA**

4 – Distribuições de Colaboradores

NÚMERO DE FUNCIONÁRIOS	
Hospital	328
Hemodiálise	51
Ambulatórios	28
<b>Total</b>	<b>407</b>

Número de Funcionários



Mogi Mirim – SP, 13 de outubro de 2022.



**MUNICÍPIO DE MOGI MIRIM**  
**Estado de São Paulo**  
**SECRETARIA DE SAÚDE**  
**EQUIPE DE INTERVENÇÃO DO SERVIÇO SUS SANTA CASA**



Indicadores 2022

	Julho	Agosto	Setembro	Outubro	Novembro	Dezembro
Número Total de leitos	70	70	70			
Número de leitos SUS	67	67	67			
Número de leitos UTI	10	10	10			
Número de colaboradores	419	415	407			
Número de Médicos	134	123				
<b>Número de Internações</b>						
	Julho	Agosto	Setembro	Outubro	Novembro	Dezembro
Pediatria	35	27	34			
Clínica Médica	46	32	33			
Clínica cirúrgica	100	145	126			
Maternidade	64	77	68			
Neonatologia	2	0	1			
UTI Neonatal	8	8	11			
UTI adulto	31	37	37			
Hospital-dia	54	72	404			
Total:	340	398	722			
<b>Ambulatório</b>						
	Julho	Agosto	Setembro	Outubro	Novembro	Dezembro
Atendimentos Pronto Socorro	972	1.175	1.415			
Atendimentos Amb. Ortopedia	480	499	426			
Atendimentos amb. Neurologia	113	105	116			
Atendimentos Amb. Neonatal	8	11	8			
Nº Sessões de diálise	2.174	2.251	2.137			
<b>Produção Centro Cirúrgico</b>						
	Julho	Agosto	Setembro	Outubro	Novembro	Dezembro
Exames endoscópicos	39	44	33			
Passagem de Cateter	3	3	9			
Bloqueio	0	1	0			
Cirurgias eletivas	125	185	153			
Cirurgias Emergência	102	107	103			
Total	269	340	298			
<b>Maternidade</b>						
	Julho	Agosto	Setembro	Outubro	Novembro	Dezembro
N.º de partos normais	12	14	8			
N.º de partos cesária	35	37	37			
N.º total de partos	47	51	46			
Taxa de Cesáreas	71,00%	72,00%	82,00%			
<b>Exames</b>						
	Julho	Agosto	Setembro	Outubro	Novembro	Dezembro
Exames Laboratoriais	8.978	9.239	8.969			
Exames Raio X	1.550	1.561	1.256			
Mamografia	80	79	95			
Tomografia	300	333	149			
Ultrassom	466	386	445			
Total	11.374	11.598	10.914			
<b>Apoio</b>						
	Julho	Agosto	Setembro	Outubro	Novembro	Dezembro
Nº O.S informática	76	85	109			
Quilo Roupa lavada Geral	11.930,90	11.796,14	11.569,02			
Quilo Roupa lavada Centro Cirúrgico	3.382,20	3.327,40	3.065,20			
Quilo Roupa lavada UTI	2.053,45	2.097,15	2.188,79			
Nº refeições servidas	10.198	11.697	11.750			
Nº fórmulas servidas (UTI Neonatal, Maternidade e Berçário) ML	97,00	22,00	91,00			
<b>Manutenção</b>						
	Julho	Agosto	Setembro	Outubro	Novembro	Dezembro
Nº Manutenção Preventiva	24	28	28			
Nº Manutenção Corretiva	6	2	4			
Nº de OS abertas	127	173	127			
Nº de OS atendidas	101	147	90			
<b>Taxa de Ocupação</b>						
	Julho	Agosto	Setembro	Outubro	Novembro	Dezembro
Maternidade	51,32%	53,96%	51,52%			
Pediatria	22,04%	15,05%	22,78%			
Clínica Cirúrgica	66,02%	59,13%	67,34%			
Clínica Médica	63,33%	74,02%	84,21%			
UTI Neonatal	79,03%	70,16%	30,83%			



**MUNICÍPIO DE MOGI MIRIM**  
Estado de São Paulo  
**SECRETARIA DE SAÚDE**  
**EQUIPE DE INTERVENÇÃO DO SERVIÇO SUS SANTA CASA**

---

Renata Helena Carpanelli  
COREN/SP 531270-ENF

---

Renata Helena Carpanelli  
Gerente Assistencial

---

José Carlos De Carli Junior  
Administrador Hospitalar