


MUNICÍPIO DE MOGI MIRIM
Estado de São Paulo
SECRETARIA DE SAÚDE
EQUIPE DE INTERVENÇÃO DO SERVIÇO SUS SANTA CASA

RELATÓRIO DE GESTÃO REFERENTE À JANEIRO/2022

1 – Leito Hospitalares e Taxa de Ocupação

Unidades	N.º de leitos hospitalares SUS	Taxa de ocupação %
Maternidade	11	49,56%
Neonatologia	02	0%
UTI Neonatal	04	87,09%
Pediatria	06	27,42%
Clínica Médica	19	45,67%
Clínica Cirúrgica	15	52,69%
UTI Adulto Geral	08	94,34%
UTI Adulto de Síndromes Respiratórias	14	56,22%
Enfermaria de Internação de Síndromes Respiratórias	10	9,68%
TOTAL	89	50,96%

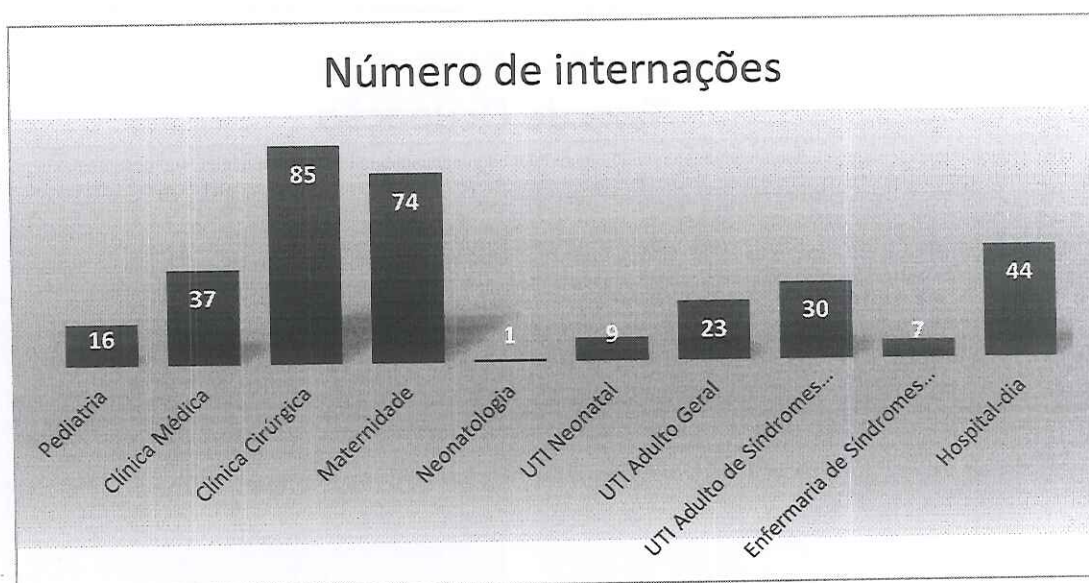





MUNICÍPIO DE MOGI MIRIM
Estado de São Paulo
SECRETARIA DE SAÚDE
EQUIPE DE INTERVENÇÃO DO SERVIÇO SUS SANTA CASA

2 – Números de internações

UNIDADES	NÚMERO DE INTERNAÇÃO
Pediatria	16
Clínica Médica	37
Clínica Cirúrgica	85
Maternidade	74
Neonatologia	1
UTI Neonatal	9
UTI Adulto Geral	23
UTI Adulto de Síndromes Respiratórias	30
Enfermaria de Síndromes Respiratórias	7
Hospital-dia	44
TOTAL	326

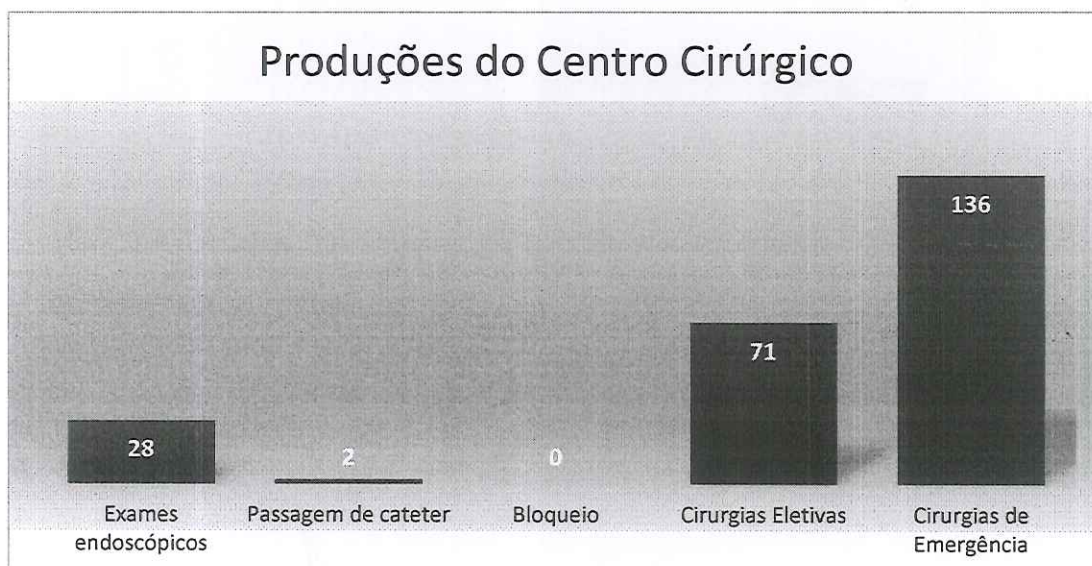





MUNICÍPIO DE MOGI MIRIM
Estado de São Paulo
SECRETARIA DE SAÚDE
EQUIPE DE INTERVENÇÃO DO SERVIÇO SUS SANTA CASA

3 – Produções do Centro Cirúrgico

PROCEDIMENTOS	QUANTIDADE
Exames endoscópicos	28
Passagem de cateter	2
Bloqueio	0
Cirurgias Eletivas	71
Cirurgias de Emergência	136
TOTAL	237

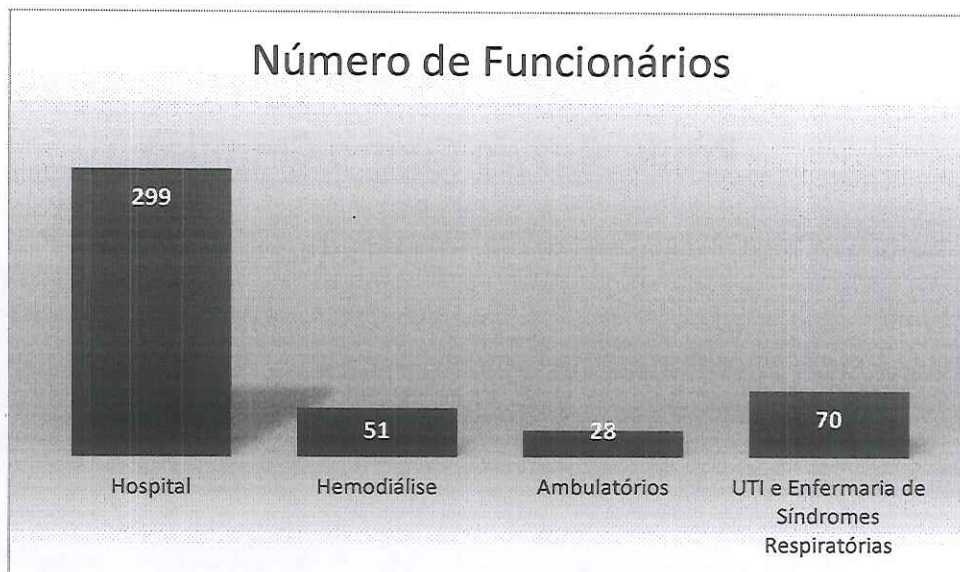





MUNICÍPIO DE MOGI MIRIM
Estado de São Paulo
SECRETARIA DE SAÚDE
EQUIPE DE INTERVENÇÃO DO SERVIÇO SUS SANTA CASA

4 – Distribuições de colaboradores

NÚMERO DE FUNCIONÁRIOS	
Hospital	299
Hemodiálise	51
Ambulatórios	28
UTI e Enfermaria de Síndromes Respiratórias	70






MUNICÍPIO DE MOGI MIRIM
Estado de São Paulo
SECRETARIA DE SAÚDE
EQUIPE DE INTERVENÇÃO DO SERVIÇO SUS SANTA CASA

Mogi Mirim – SP, 22 fevereiro de 2022

Indicadores 2022						
	Janeiro	Fevereiro	Março	Abril	Maio	Junho
Número Total de leitos	91					
Número de leitos SUS	89					
Número de leitos COVID	10					
Número de leitos UTI COVID	14					
Número de colaboradores	499					
Número de Médicos	134					
Número de Internações						
	Janeiro	Fevereiro	Março	Abril	Maio	Junho
Pediatria	16					
Clínica Médica	37					
Clínica cirúrgica	85					
Maternidade	74					
Neonatologia	1					
UTI Neonatal	9					
UTI adulto	23					
UTI COVID-19	30					
Ala COVID-19	7					
Hospital-dia	44					
Total:	326					
Ambulatório						
	Janeiro	Fevereiro	Março	Abril	Maio	Junho
Atendimentos Pronto Socorro	988					
Atendimentos Amb. Ortopedia	406					
Atendimentos amb. Neurologia	151					
Atendimentos Amb. Neonatal	10					
Nº Sessões de diálise	2.152					
Produção Centro Cirúrgico						
	Janeiro	Fevereiro	Março	Abril	Maio	Junho
Exames endoscópicos	28					
Passagem de Cateter	2					
Bloqueio	0					
Cirurgias eletivas	71					
Cirurgias Emergência	136					
Total	237	0	0	0	0	0
Maternidade						
	Janeiro	Fevereiro	Março	Abril	Maio	Junho
N.º de partos normais	15					
N.º de partos cesária	50					
N.º total de partos	65					
Taxa de Cesáreas	76,00%					
Exames						
	Janeiro	Fevereiro	Março	Abril	Maio	Junho
Exames Laboratoriais	10.730					
Exames Raio X	1.279					
Mamografia	83					
Tomografia	383					
Ultrassom	342					
Total	2.087					
Apoio						
	Janeiro	Fevereiro	Março	Abril	Maio	Junho
Nº O.S informática	58					
Quilo Roupa lavada Geral	9.698,99					
Quilo Roupa lavada Centro Cirúrgico	2.953,58					
Quilo Roupa lavada UTI	1.678,75					
Quilo roupa lavada Ala COVID	1.624,47					
Nº refeições servidas	10.470					
Nº fórmulas servidas (UTI Neonatal, Maternidade e Berçário) ML	157,00					
Manutenção						
	Janeiro	Fevereiro	Março	Abril	Maio	Junho
Nº Manutenção Preventiva	28					
Nº Manutenção Corretiva	6					
Nº de OS abertas	83					
Nº de OS atendidas	57					
Taxa de Ocupação						
	Janeiro	Fevereiro	Março	Abril	Maio	Junho
Maternidade	49,56%					
Pediatria	27,42%					
Clínica Cirúrgica	52,69%					
Clínica Médica	45,67%					
UTI Neonatal	37,09%					
UTI Adulto	94,35%					
UTI COVID-19	56,22%					
Ala COVID-19	9,68%					
Geral	50,96%					


Wagner Lourenço
Interventor do Serviço SUS

Vertical line on the left side of the page.

Faint, illegible text centered on the page, possibly bleed-through from the reverse side.